

Radiadores e Toalheiros

Toalheiros Inox • Solius TuboInox Quadrado



Radiador toalheiro em aço inox AISI 304

constituem um elemento decorativo muito distinto, de elevada qualidade e durabilidade.


Excelente capacidade de aquecimento

o aço inox tem elevada condutibilidade térmica

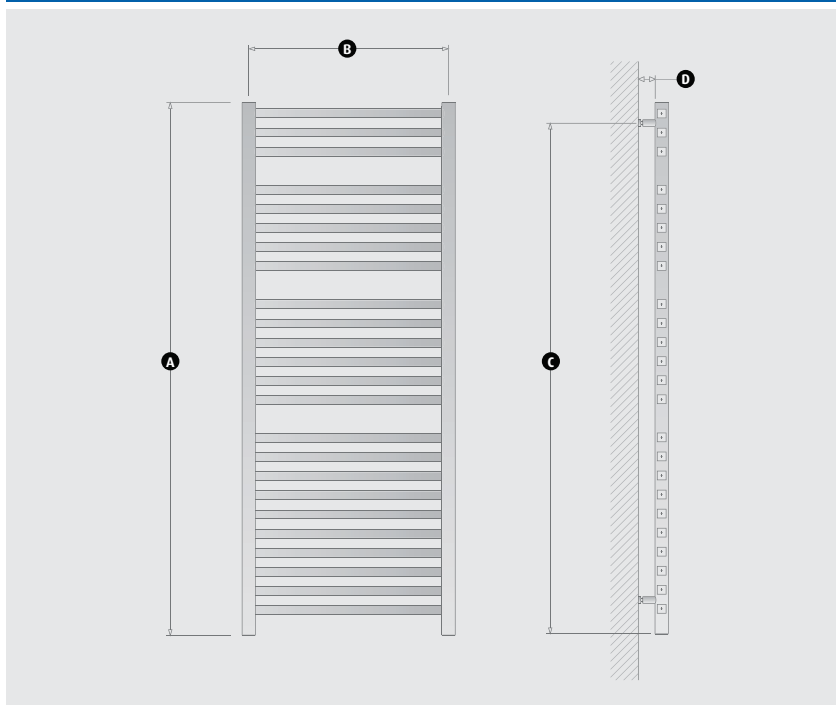
Gama alargada de versões



Detalhe de construção InoxLine Quadrado



Dimensões InoxLine Quadrado



Modelo			800/500	800/550	1200/500	1200/550	1500/500	1500/550	1800/500	1800/550
Dados Técnicos	potência ($\Delta t=50^{\circ}\text{C}$)	(W)	274	315	447	514	559	643	671	771
	pressão máx. de utilização	(bar)	6	6	6	6	6	6	6	6
	pressão ensaio hidráulico	(bar)	10	10	10	10	10	10	10	10
	temperatura máx.	($^{\circ}\text{C}$)	95	95	95	95	95	95	95	95
	nº de tubos horizontais		16	16	24	24	30	30	37	37
Dimensões	altura	A (mm)	800	800	1200	1200	1500	1500	1800	1800
	entre-eixos	B (mm)	450	500	450	500	450	500	450	500
	altura ao suporte superior	C (mm)	753	753	1153	1153	1453,5	1453,5	1753,5	1753,5
	distância até à parede	D (mm)	40-60	40-60	40-60	40-60	40-60	40-60	40-60	40-60
	tubos verticais	(mm)	∅ 30x1,5	∅ 30x1,5	∅ 30x1,5	∅ 30x1,5	∅ 30x1,5	∅ 30x1,5	∅ 30x1,5	∅ 30x1,5
	tubos horizontais	(mm)	∅ 20x1,5	∅ 20x1,5	∅ 20x1,5	∅ 20x1,5	∅ 20x1,5	∅ 20x1,5	∅ 20x1,5	∅ 20x1,5